



Integración y Presentación de la Cuenta Pública, Municipio de Ñuu Savi, Guerrero.

Periodo: 01 de Enero al 31 de Diciembre 2024.

4.3 Información Presupuestaria.

Egreso. Para todos los municipios:

4.3.20 Resumen de modificaciones presupuestales a nivel de partida específica del gasto realizadas durante el ejercicio fiscal 2024, junto con las actas de sesión de Cabildo y sus anexos que acrediten su autorización, **formato IP-18.**



Municipio de Nuu Savi, Guerrero.

Resumen de modificaciones presupuestales a nivel de partida específica del gasto realizadas durante el ejercicio fiscal 2024.

(Cifras en Pesos)

Clave presupuestal	Capítulo	Concepto	Partida genérica	Partida específica	Presupuesto aprobado	Modificaciones al Presupuesto de Egresos 2024, según actas de sesión de Cabildo de fechas de 2024 y sus respectivos anexos.			Presupuesto modificado	Variación porcentual	Justificación de las adiciones o ampliaciones mayores del 10%
						Ampliaciones	Transferencias (+)	Transferencias (-)			
1	Servicios Personales				\$12,851,200.00	\$2,566,858.77	\$1,243,217.09	\$1,450,605.85	\$15,210,670.01	18.36%	Insuficiencia Presupuestal
1.1.		Remuneraciones al Personal de Carácter Permanente			\$11,784,800.00	\$2,505,783.15	\$1,056,688.50	\$1,267,744.18	\$14,079,527.47	19.47%	Insuficiencia Presupuestal
1.1.3.			Sueldo Base al Personal Permanente		\$11,784,800.00	\$2,505,783.15	\$1,056,688.50	\$1,267,744.18	\$14,079,527.47	19.47%	Insuficiencia Presupuestal
1.3.		Remuneraciones Adicionales y Especiales			\$1,066,400.00	\$61,075.62	\$186,528.59	\$182,861.67	\$1,131,142.54	6.07%	Insuficiencia Presupuestal
1.3.2.			Primas de Vacaciones, Dominical y Gratificación de Fin de Año		\$1,066,400.00	\$61,075.62	\$186,528.59	\$182,861.67	\$1,131,142.54	6.07%	Insuficiencia Presupuestal
1.3.2.1.				Aguinaldo (Gratificación de Fin de Año)	\$1,066,400.00	\$61,075.62	\$186,528.59	\$182,861.67	\$1,131,142.54	6.07%	No Aplica
2	Materiales y Suministros				\$3,991,841.98	\$2,433,322.54	\$2,794,809.00	\$2,638,805.82	\$6,581,167.70	64.87%	Insuficiencia Presupuestal
2.1.		Materiales de Administración, Emisión de Documentos y Artículos Oficiales			\$1,162,600.00	\$234,169.04	\$433,471.22	\$733,467.94	\$1,096,772.32	-5.66%	Insuficiencia Presupuestal
2.1.1.			Materiales, Útiles y Equipos Menores de Oficina		\$284,900.00	\$160,249.64	\$307,257.06	\$95,852.32	\$656,554.38	130.45%	Insuficiencia Presupuestal
2.1.2.			Materiales y Útiles de Impresión y Reproducción		\$449,700.00	\$43,003.40	\$33,332.00	\$421,067.62	\$104,967.78	-76.66%	Ajuste Presupuestal
2.1.4.			Materiales, Útiles y Equipos Menores de Tecnologías de la Información y Comunicaciones		\$205,500.00	-\$56,904.00	\$0.00	\$141,469.04	\$7,126.96	-96.53%	Ajuste Presupuestal
2.1.5.			Material Impreso e Información Digital		\$0.00	\$0.00	\$9,164.00	\$0.00	\$9,164.00	100.00%	Insuficiencia Presupuestal
2.1.6.			Material de Limpieza		\$178,000.00	\$18,400.00	\$45,048.56	\$33,158.96	\$208,289.60	17.02%	Insuficiencia Presupuestal
2.1.7.			Materiales y Útiles de Enseñanza		\$0.00	\$100,000.00	\$0.00	\$28,000.00	\$72,000.00	100.00%	Insuficiencia Presupuestal
2.1.8.			Materiales para el Registro e Identificación de Bienes y Personas		\$44,500.00	-\$30,580.00	\$38,669.60	\$13,920.00	\$38,669.60	-13.10%	Insuficiencia Presupuestal
2.1.8.1.				Materiales para el Registro e Identificación de Bienes y Personas	\$32,000.00	-\$30,580.00	\$0.00	\$1,420.00	\$0.00	-100.00%	Ajuste Presupuestal
2.1.8.2.				Otros Materiales y Artículos	\$12,500.00	\$0.00	\$38,669.60	\$12,500.00	\$38,669.60	209.35%	Insuficiencia Presupuestal
2.2.		Alimentos y Utensilios			\$539,000.00	\$384,878.14	\$32,871.50	\$196,041.22	\$760,708.42	41.13%	Insuficiencia Presupuestal
2.2.1.			Productos Alimenticios para Personas		\$489,000.00	\$384,878.14	\$13,920.00	\$149,327.22	\$738,470.92	51.02%	Insuficiencia Presupuestal

Clave presupuestal	Capítulo	Concepto	Partida genérica	Partida específica	Presupuesto aprobado	Modificaciones al Presupuesto de Egresos 2024, según actas de sesión de Cabildo de fechas de 2024 y sus respectivos anexos.			Presupuesto modificado	Variación porcentual	Justificación de las adiciones o ampliaciones mayores del 10%
						Ampliaciones	Transferencias (+)	Transferencias (-)			
2.2.3.			Utensilios para el Servicio de Alimentación		\$50,000.00	\$0.00	\$18,951.50	\$46,714.00	\$22,237.50	-55.53%	Ajuste Presupuestal
2.4.		Materiales y Artículos de Construcción y Reparación			\$661,000.00	-\$34,470.16	\$652,873.77	\$419,370.01	\$860,033.60	30.11%	Insuficiencia Presupuestal
2.4.2.			Cemento y Productos de Concreto		\$10,000.00	\$0.00	\$85,112.00	\$0.00	\$95,112.00	851.12%	Insuficiencia Presupuestal
2.4.4.			Madera y Productos de Madera		\$0.00	\$0.00	\$11,410.00	\$0.00	\$11,410.00	100.00%	Insuficiencia Presupuestal
2.4.6.			Material Eléctrico y Electrónico		\$104,000.00	\$116,641.92	\$502,551.88	\$66,364.00	\$656,829.80	531.57%	Insuficiencia Presupuestal
2.4.7.			Artículos Metálicos para la Construcción		\$512,000.00	-\$161,421.75	\$23,282.28	\$338,578.25	\$35,282.28	-93.11%	Ajuste Presupuestal
2.4.9.			Otros Materiales y Artículos de Construcción y Reparación		\$35,000.00	\$10,309.67	\$30,517.61	\$14,427.76	\$61,399.52	75.43%	Insuficiencia Presupuestal
2.5.		Productos Químicos, Farmacéuticos y de Laboratorio			\$285,000.00	\$756,560.00	\$197,200.00	\$133,980.00	\$1,104,780.00	287.64%	Insuficiencia Presupuestal
2.5.2.			Fertilizantes, Pesticidas y Otros Agroquímicos		\$235,000.00	\$797,980.00	\$197,200.00	\$133,980.00	\$1,096,200.00	366.47%	Insuficiencia Presupuestal
2.5.3.			Medicinas y Productos Farmacéuticos		\$50,000.00	-\$44,780.00	\$0.00	\$0.00	\$5,220.00	-89.56%	Ajuste Presupuestal
2.5.6.			Fibras Sintéticas, Hules, Plásticos y Derivados		\$0.00	\$3,360.00	\$0.00	\$0.00	\$3,360.00	100.00%	Insuficiencia Presupuestal
2.6.		Combustibles, Lubricantes y Aditivos			\$928,861.48	\$267,185.52	\$984,951.08	\$546,070.20	\$1,634,927.88	76.01%	Insuficiencia Presupuestal
2.6.1.			Combustibles, Lubricantes y Aditivos		\$928,861.48	\$267,185.52	\$984,951.08	\$546,070.20	\$1,634,927.88	76.01%	Insuficiencia Presupuestal
2.7.		Vestuario, Blancos, Prendas de Protección y Artículos Deportivos			\$183,880.50	\$305,000.00	\$132,609.56	\$97,021.58	\$524,468.48	185.22%	Insuficiencia Presupuestal
2.7.1.			Vestuario y Uniformes		\$63,000.00	\$265,000.00	\$124,847.08	\$64,376.08	\$388,471.00	516.62%	Insuficiencia Presupuestal
2.7.2.			Prendas de Seguridad y Protección Personal		\$120,880.50	\$40,000.00	\$7,762.48	\$32,645.50	\$135,997.48	12.51%	Insuficiencia Presupuestal
2.8.		Materiales y Suministros para Seguridad			\$85,500.00	\$0.00	\$11,600.00	\$58,240.00	\$38,860.00	-54.55%	Insuficiencia Presupuestal
2.8.1.			Sustancias y Materiales Explosivos		\$40,500.00	\$0.00	\$0.00	\$40,500.00	\$0.00	-100.00%	Ajuste Presupuestal
2.8.2.			Materiales de Seguridad Pública		\$45,000.00	\$0.00	\$11,600.00	\$17,740.00	\$38,860.00	-13.64%	Ajuste Presupuestal
2.9.		Herramientas, Refacciones y Accesorios Menores			\$146,000.00	\$520,000.00	\$349,231.87	\$454,614.87	\$560,617.00	283.98%	Insuficiencia Presupuestal
2.9.1.			Herramientas Menores		\$0.00	\$0.00	\$114,260.60	\$0.00	\$114,260.60	100.00%	Insuficiencia Presupuestal

Clave presupuestal	Capítulo	Concepto	Partida genérica	Partida específica	Presupuesto aprobado	Modificaciones al Presupuesto de Egresos 2024, según actas de sesión de Cabildo de fechas de 2024 y sus respectivos anexos.			Presupuesto modificado	Variación porcentual	Justificación de las adiciones o ampliaciones mayores del 10%
						Ampliaciones	Transferencias (+)	Transferencias (-)			
2.9.2.			Refacciones y Accesorios Menores de Edificios		\$0.00	\$0.00	\$660.00	\$0.00	\$660.00	100.00%	Insuficiencia Presupuestal
2.9.3.			Refacciones y Accesorios Menores de Mobiliario y Equipo de Administración, Educativo y Recreativo		\$0.00	\$0.00	\$23,200.00	\$0.00	\$23,200.00	100.00%	Insuficiencia Presupuestal
2.9.6.			Refacciones y Accesorios Menores de Equipo de Transporte		\$146,000.00	\$520,000.00	\$209,371.27	\$454,614.87	\$420,756.40	188.19%	Insuficiencia Presupuestal
2.9.7.			Refacciones y Accesorios Menores de Equipo de Defensa y Seguridad		\$0.00	\$0.00	\$1,740.00	\$0.00	\$1,740.00	100.00%	Insuficiencia Presupuestal
3	Servicios Generales				\$2,701,700.00	\$4,721,790.71	\$2,583,295.29	\$2,059,212.79	\$7,947,573.21	194.48%	Insuficiencia Presupuestal
3.1.		Servicios Básicos			\$1,098,600.00	\$22,900.69	\$911,862.59	\$493,728.28	\$1,539,635.00	40.15%	Insuficiencia Presupuestal
3.1.1.			Energía Eléctrica		\$1,000,000.00	\$14,275.41	\$881,602.59	\$475,143.00	\$1,420,735.00	42.07%	Insuficiencia Presupuestal
3.1.1.1.				Energía Eléctrica Edificios Públicos y DAP	\$0.00	\$0.00	\$896.00	\$0.00	\$896.00	100.00%	Insuficiencia Presupuestal
3.1.1.2.				Energía Eléctrica Recaudada por CFE (DAP)	\$300,000.00	\$0.00	\$181,919.00	\$360,133.00	\$121,786.00	-59.40%	Ajuste Presupuestal
3.1.1.3.				Energía Eléctrica Pagada por Medio de Banco a CFE (DAP)	\$700,000.00	\$14,275.41	\$698,787.59	\$115,010.00	\$1,298,053.00	85.44%	Insuficiencia Presupuestal
3.1.7.			Servicios de Acceso de Internet, Redes y Procesamiento de Información		\$98,600.00	\$8,625.28	\$30,260.00	\$18,585.28	\$118,900.00	20.59%	Insuficiencia Presupuestal
3.2.		Servicios de Arrendamiento			\$526,500.00	\$2,603,088.64	\$286,525.63	\$594,516.27	\$2,821,598.00	435.92%	Insuficiencia Presupuestal
3.2.2.			Arrendamiento de Edificios		\$0.00	\$162,400.00	\$0.00	\$0.00	\$162,400.00	100.00%	Insuficiencia Presupuestal
3.2.2.3.				Otros Arrendamientos de Edificios	\$0.00	\$162,400.00	\$0.00	\$0.00	\$162,400.00	100.00%	Insuficiencia Presupuestal
3.2.5.			Arrendamiento de Equipo de Transporte		\$506,500.00	\$1,155,704.64	\$176,082.27	\$515,806.91	\$1,322,480.00	161.10%	Insuficiencia Presupuestal
3.2.6.			Arrendamiento de Maquinaria, Otros Equipos y Herramientas		\$20,000.00	\$535,544.00	\$83,183.36	\$76,173.76	\$562,553.60	2712.77%	Insuficiencia Presupuestal
3.2.9.			Otros Arrendamientos		\$0.00	\$749,440.00	\$27,260.00	\$2,535.60	\$774,164.40	100.00%	Insuficiencia Presupuestal
3.3.		Servicios Profesionales, Científicos, Técnicos y Otros Servicios			\$565,000.00	\$433,120.00	\$195,436.03	\$157,500.00	\$1,036,056.03	83.37%	Insuficiencia Presupuestal
3.3.3.			Servicios de Consultoría Administrativa, Procesos, Técnica y en Tecnologías de la Información		\$420,000.00	\$0.00	\$0.00	\$0.00	\$420,000.00	0.00%	No Aplica
3.3.4.			Servicios de Capacitación		\$55,000.00	\$0.00	\$119,804.03	\$55,000.00	\$119,804.03	117.83%	Insuficiencia Presupuestal
3.3.6.			Servicios de Apoyo Administrativo, Traducción, Fotocopiado e Impresión		\$0.00	\$0.00	\$25,520.00	\$0.00	\$25,520.00	100.00%	Insuficiencia Presupuestal

Clave presupuestal	Capítulo	Concepto	Partida genérica	Partida específica	Presupuesto aprobado	Modificaciones al Presupuesto de Egresos 2024, según actas de sesión de Cabildo de fechas de 2024 y sus respectivos anexos.			Presupuesto modificado	Variación porcentual	Justificación de las adiciones o ampliaciones mayores del 10%
						Ampliaciones	Transferencias (+)	Transferencias (-)			
3.3.9.			Servicios Profesionales, Científicos y Técnicos Integrales		\$90,000.00	\$433,120.00	\$50,112.00	\$102,500.00	\$470,732.00	423.04%	Insuficiencia Presupuestal
3.4.		Servicios Financieros, Bancarios y Comerciales			\$15,000.00	\$255,833.37	\$167,277.76	\$83,910.87	\$354,200.26	2317.99%	Insuficiencia Presupuestal
3.4.1.			Servicios Financieros y Bancarios		\$0.00	\$1,667.71	\$31,418.52	\$0.00	\$33,086.23	100.00%	Insuficiencia Presupuestal
3.4.4.			Seguros de Responsabilidad Patrimonial y Fianzas		\$0.00	\$52,300.52	\$9,785.51	\$0.00	\$62,086.03	100.00%	Insuficiencia Presupuestal
3.4.7.			Fletes y Maniobras		\$15,000.00	\$201,865.14	\$126,073.73	\$83,910.87	\$259,028.00	1683.51%	Insuficiencia Presupuestal
3.5.		Servicios de Instalación, Reparación, Mantenimiento y Conservación			\$101,600.00	\$450,000.00	\$182,567.51	\$376,166.12	\$358,001.39	252.36%	Insuficiencia Presupuestal
3.5.3.			Instalación, Reparación y Mantenimiento de Equipo de Cómputo y Tecnología de la Información		\$0.00	\$0.00	\$21,052.64	\$0.00	\$21,052.64	100.00%	Insuficiencia Presupuestal
3.5.5.			Reparación y Mantenimiento de Equipo de Transporte		\$101,600.00	\$450,000.00	\$161,514.87	\$376,166.12	\$336,948.75	231.64%	Insuficiencia Presupuestal
3.6.		Servicios de Comunicación Social y Publicidad			\$0.00	\$0.00	\$23,200.00	\$0.00	\$23,200.00	100.00%	Insuficiencia Presupuestal
3.6.5.			Servicios de Industria Filmica, del Sonido y del Video		\$0.00	\$0.00	\$23,200.00	\$0.00	\$23,200.00	100.00%	Insuficiencia Presupuestal
3.7.		Servicios de Traslado y Viáticos			\$50,000.00	\$22,191.08	\$0.00	\$45,801.08	\$26,390.00	-47.22%	Insuficiencia Presupuestal
3.7.2.			Pasajes Terrestres		\$0.00	\$30,000.00	\$0.00	\$3,610.00	\$26,390.00	100.00%	Insuficiencia Presupuestal
3.7.5.			Viáticos en el País		\$50,000.00	-\$7,808.92	\$0.00	\$42,191.08	\$0.00	-100.00%	Ajuste Presupuestal
3.8.		Servicios Oficiales			\$227,000.00	\$862,776.56	\$116,248.07	\$12,808.00	\$1,193,216.63	425.65%	Insuficiencia Presupuestal
3.8.2.			Gastos de Orden Social y Cultural		\$152,000.00	\$842,776.56	\$101,361.19	\$928.00	\$1,095,209.75	620.53%	Insuficiencia Presupuestal
3.8.5.			Gastos de Representación		\$0.00	\$20,000.00	\$14,486.88	\$11,880.00	\$22,606.88	100.00%	Insuficiencia Presupuestal
3.8.5.2.				Alimentos	\$0.00	\$20,000.00	\$8,120.00	\$11,880.00	\$16,240.00	100.00%	Insuficiencia Presupuestal
3.8.5.3.				Hospedaje	\$0.00	\$0.00	\$6,366.88	\$0.00	\$6,366.88	100.00%	Insuficiencia Presupuestal
3.8.7.			Gastos Originados por Días Festivos (Concentrar los Gastos por Tipo de Evento)		\$75,000.00	\$0.00	\$400.00	\$0.00	\$75,400.00	0.53%	No Aplica
3.9.		Otros Servicios Generales			\$118,000.00	\$71,880.37	\$700,177.70	\$294,782.17	\$595,275.90	404.47%	Insuficiencia Presupuestal
3.9.2.			Impuestos y Derechos		\$0.00	-\$6,718.82	\$112,002.32	\$20,787.90	\$84,495.60	100.00%	Insuficiencia Presupuestal
3.9.2.1.				IVA - Impuesto al Valor Agregado - SHCP	\$0.00	\$0.00	\$432.00	\$0.40	\$431.60	100.00%	Insuficiencia Presupuestal
3.9.2.9.				Otros Impuestos y Derechos	\$0.00	-\$6,718.82	\$111,570.32	\$20,787.50	\$84,064.00	100.00%	Insuficiencia Presupuestal

Clave presupuestal	Capítulo	Concepto	Partida genérica	Partida específica	Presupuesto aprobado	Modificaciones al Presupuesto de Egresos 2024, según actas de sesión de Cabildo de fechas de 2024 y sus respectivos anexos.			Presupuesto modificado	Variación porcentual	Justificación de las adiciones o ampliaciones mayores del 10%
						Ampliaciones	Transferencias (+)	Transferencias (-)			
3.9.4.			Sentencias y Resoluciones por Autoridad Competente		\$118,000.00	-\$9,253.60	\$0.00	\$108,746.40	\$0.00	-100.00%	Ajuste Presupuestal
3.9.5.			Penas, Multas, Accesorios y Actualizaciones		\$0.00	\$0.00	\$3,506.00	\$0.00	\$3,506.00	100.00%	Insuficiencia Presupuestal
3.9.8.			Impuestos sobre Nómina y Otros que se Deriven de una Relación Laboral		\$0.00	\$15,067.28	\$582,659.38	\$155,462.36	\$442,264.30	100.00%	Insuficiencia Presupuestal
3.9.9.			Otros Servicios Generales		\$0.00	\$72,785.51	\$2,010.00	\$9,785.51	\$65,010.00	100.00%	Insuficiencia Presupuestal
4	Transferencias, Asignaciones, Subsidios y Otras Ayudas				\$1,245,300.00	\$496,158.60	\$845,144.68	\$758,379.66	\$1,828,223.62	46.81%	Insuficiencia Presupuestal
4.4.		Ayudas Sociales			\$1,245,300.00	\$496,158.60	\$845,144.68	\$758,379.66	\$1,828,223.62	46.81%	Insuficiencia Presupuestal
4.4.1.			Ayudas Sociales a Personas		\$1,245,300.00	\$496,158.60	\$830,421.48	\$758,379.66	\$1,813,500.42	45.63%	Insuficiencia Presupuestal
4.4.1.1.				Ayuda para Medicamentos y Servicios Médicos	\$130,000.00	\$0.00	\$0.00	\$78,500.00	\$51,500.00	-60.38%	Ajuste Presupuestal
4.4.1.2.				Ayuda para Funerales	\$220,000.00	\$309,426.15	\$213,636.00	\$150,784.55	\$592,277.60	169.22%	Insuficiencia Presupuestal
4.4.1.3.				Ayuda para Despensas	\$300,000.00	\$77,486.75	\$104,530.11	\$171,042.11	\$310,974.75	3.66%	No Aplica
4.4.1.5.				Ayuda Diversa en Especie	\$0.00	\$109,245.70	\$146,388.48	\$0.00	\$255,634.18	100.00%	Insuficiencia Presupuestal
4.4.1.6.				Ayuda para Traslado de Personas (Enfermos)	\$0.00	\$0.00	\$1,000.00	\$0.00	\$1,000.00	100.00%	Insuficiencia Presupuestal
4.4.1.7.				Ayuda Culturales y de Fomento Deportivo	\$90,000.00	\$0.00	\$123,976.00	\$0.00	\$213,976.00	137.75%	Insuficiencia Presupuestal
4.4.1.9.				Otras Ayudas Sociales a Personas	\$505,300.00	\$0.00	\$240,890.89	\$358,053.00	\$388,137.89	-23.19%	Ajuste Presupuestal
4.4.3.			Ayudas Sociales a Instituciones de Enseñanza		\$0.00	\$0.00	\$14,723.20	\$0.00	\$14,723.20	100.00%	Insuficiencia Presupuestal
5	Bienes Muebles, Inmuebles e Intangibles				\$1,079,058.02	\$1,380,109.02	\$1,130,020.34	\$1,587,407.29	\$2,001,780.10	85.51%	Insuficiencia Presupuestal
5.1.		Mobiliario y Equipo de Administración			\$429,900.00	\$354,322.60	\$302,865.84	\$206,066.54	\$881,021.90	104.94%	Insuficiencia Presupuestal
5.1.1.			Muebles de Oficina y Estantería		\$102,000.00	-\$1,440.00	\$61,221.00	\$46,400.00	\$115,381.00	13.12%	Insuficiencia Presupuestal
5.1.2.			Muebles Excepto de Oficina y Estantería		\$0.00	\$0.00	\$22,968.00	\$0.00	\$22,968.00	100.00%	Insuficiencia Presupuestal
5.1.5.			Equipo de Cómputo y Tecnologías de la Información		\$314,900.00	\$355,762.60	\$182,652.84	\$148,202.54	\$705,112.90	123.92%	Insuficiencia Presupuestal
5.1.9.			Otros Mobiliarios y Equipo de Administración		\$13,000.00	\$0.00	\$36,024.00	\$11,464.00	\$37,560.00	188.92%	Insuficiencia Presupuestal
5.2.		Mobiliario, Equipo Educativo y Recreativo			\$22,100.00	\$15,386.42	\$0.00	\$12,426.42	\$25,060.00	13.39%	Insuficiencia Presupuestal

Clave presupuestal	Capítulo	Concepto	Partida genérica	Partida específica	Presupuesto aprobado	Modificaciones al Presupuesto de Egresos 2024, según actas de sesión de Cabildo de fechas de 2024 y sus respectivos anexos.			Presupuesto modificado	Variación porcentual	Justificación de las adiciones o ampliaciones mayores del 10%
						Ampliaciones	Transferencias (+)	Transferencias (-)			
5.2.1.			Equipos y Aparatos Audiovisuales		\$22,100.00	\$15,386.42	\$0.00	\$12,426.42	\$25,060.00	13.39%	Insuficiencia Presupuestal
5.3.		Equipo e Instrumental Médico y de Laboratorio			\$0.00	\$0.00	\$6,380.00	\$6,380.00	\$0.00	100.00%	Insuficiencia Presupuestal
5.3.2.			Instrumental Médico y de Laboratorio		\$0.00	\$0.00	\$6,380.00	\$6,380.00	\$0.00	100.00%	Insuficiencia Presupuestal
5.4.		Vehículos y Equipo de Transporte			\$289,058.02	\$990,400.00	\$0.00	\$289,058.02	\$990,400.00	242.63%	Insuficiencia Presupuestal
5.4.1.			Vehículos y Equipo Terrestre		\$230,000.00	\$990,400.00	\$0.00	\$230,000.00	\$990,400.00	330.61%	Insuficiencia Presupuestal
5.4.9.			Otros Equipos de Transporte		\$59,058.02	\$0.00	\$0.00	\$59,058.02	\$0.00	-100.00%	Ajuste Presupuestal
5.5.		Equipo de Defensa y Seguridad			\$230,000.00	\$0.00	\$0.00	\$230,000.00	\$0.00	-100.00%	Insuficiencia Presupuestal
5.5.1.			Equipo de Defensa y Seguridad		\$230,000.00	\$0.00	\$0.00	\$230,000.00	\$0.00	-100.00%	Ajuste Presupuestal
5.6.		Maquinaria, Otros Equipos y Herramienta			\$108,000.00	\$20,000.00	\$96,648.20	\$119,350.00	\$105,298.20	-2.50%	Insuficiencia Presupuestal
5.6.1.			Maquinaria y Equipo Agropecuario		\$0.00	\$10,000.00	\$25,688.20	\$2,850.00	\$32,838.20	100.00%	Insuficiencia Presupuestal
5.6.2.			Maquinaria y Equipo Industrial		\$0.00	\$0.00	\$38,860.00	\$0.00	\$38,860.00	100.00%	Insuficiencia Presupuestal
5.6.3.			Maquinaria y Equipo de Construcción		\$0.00	\$0.00	\$4,982.00	\$0.00	\$4,982.00	100.00%	Insuficiencia Presupuestal
5.6.5.			Equipo de Comunicación y Telecomunicación		\$68,000.00	\$10,000.00	\$14,268.00	\$76,500.00	\$15,768.00	-76.81%	Ajuste Presupuestal
5.6.7.			Herramientas y Máquinas Herramienta		\$40,000.00	\$0.00	\$12,850.00	\$40,000.00	\$12,850.00	-67.88%	Ajuste Presupuestal
5.8.		Bienes Inmuebles			\$0.00	\$0.00	\$720,066.31	\$720,066.31	\$0.00	100.00%	Insuficiencia Presupuestal
5.8.2.			Viviendas		\$0.00	\$0.00	\$720,066.31	\$720,066.31	\$0.00	100.00%	Insuficiencia Presupuestal
5.9.		Activos Intangibles			\$0.00	\$0.00	\$4,060.00	\$4,060.00	\$0.00	100.00%	Insuficiencia Presupuestal
5.9.1.			Software		\$0.00	\$0.00	\$4,060.00	\$4,060.00	\$0.00	100.00%	Insuficiencia Presupuestal
6	Inversión Pública				\$36,800,000.00	\$39,316,120.00	\$11,323,175.99	\$11,323,175.99	\$76,116,120.00	106.84%	Insuficiencia Presupuestal
6.1.		Obra Pública en Bienes de Dominio Público			\$36,800,000.00	\$27,200,686.40	\$11,323,175.99	\$11,323,175.99	\$64,000,686.40	73.91%	Insuficiencia Presupuestal
6.1.1.			Edificación Habitacional		\$3,200,000.00	\$1,149,002.87	\$720,066.31	\$799,999.99	\$4,269,069.19	33.41%	Insuficiencia Presupuestal
6.1.1.1.				Programa de Vivienda Digna	\$3,200,000.00	\$1,149,002.87	\$720,066.31	\$799,999.99	\$4,269,069.19	33.41%	Insuficiencia Presupuestal
6.1.2.			Edificación no Habitacional		\$4,800,000.00	\$3,349,770.26	\$0.00	\$1,300,000.00	\$6,849,770.26	42.70%	Insuficiencia Presupuestal
6.1.2.2.				Infraestructura Básica Educativa	\$3,000,000.00	\$3,057,485.89	\$0.00	\$600,000.00	\$5,457,485.89	81.92%	Insuficiencia Presupuestal
6.1.2.3.				Comedores Comunitarios	\$1,800,000.00	\$292,284.37	\$0.00	\$700,000.00	\$1,392,284.37	-22.65%	Ajuste Presupuestal

Clave presupuestal	Capítulo	Concepto	Partida genérica	Partida específica	Presupuesto aprobado	Modificaciones al Presupuesto de Egresos 2024, según actas de sesión de Cabildo de fechas de 2024 y sus respectivos anexos.			Presupuesto modificado	Variación porcentual	Justificación de las adiciones o ampliaciones mayores del 10%
						Ampliaciones	Transferencias (+)	Transferencias (-)			
6.1.3.			Construcción de Obras para el Abastecimiento de Agua, Petróleo, Gas, Electricidad y Telecomunicaciones		\$4,100,000.00	\$1,275,185.79	\$799,445.25	\$0.00	\$6,174,631.04	50.60%	Insuficiencia Presupuestal
6.1.3.1.				Agua Potable	\$1,800,000.00	\$699,993.95	\$0.00	\$0.00	\$2,499,993.95	38.89%	Insuficiencia Presupuestal
6.1.3.2.				Electrificación Rural	\$2,300,000.00	\$575,191.84	\$799,445.25	\$0.00	\$3,674,637.09	59.77%	Insuficiencia Presupuestal
6.1.4.			División de Terrenos y Construcción de Obras de Urbanización		\$6,500,000.00	\$11,963,369.07	\$6,097,059.07	\$9,223,176.00	\$15,337,252.14	135.96%	Insuficiencia Presupuestal
6.1.4.1.				Mejoramiento del Entorno	\$6,500,000.00	\$11,963,369.07	\$6,097,059.07	\$9,223,176.00	\$15,337,252.14	135.96%	Insuficiencia Presupuestal
6.1.5.			Construcción de Vías de Comunicación		\$14,600,000.00	\$8,141,822.18	\$3,706,605.36	\$0.00	\$26,448,427.54	81.15%	Insuficiencia Presupuestal
6.1.5.1.				Apertura de Vías de Comunicación	\$0.00	\$3,246,388.71	\$0.00	\$0.00	\$3,246,388.71	100.00%	Insuficiencia Presupuestal
6.1.5.2.				Pavimentaciones	\$12,400,000.00	\$4,645,409.67	\$196,166.81	\$0.00	\$17,241,576.48	39.04%	Insuficiencia Presupuestal
6.1.5.3.				Puentes Vehiculares	\$2,200,000.00	\$250,023.80	\$3,510,438.55	\$0.00	\$5,960,462.35	170.93%	Insuficiencia Presupuestal
6.1.6.			Otras Construcciones de Ingeniería Civil u Obra Pesada		\$600,000.00	\$250,048.00	\$0.00	\$0.00	\$850,048.00	41.67%	Insuficiencia Presupuestal
6.1.6.1.				Alcantarillado	\$600,000.00	\$250,048.00	\$0.00	\$0.00	\$850,048.00	41.67%	Insuficiencia Presupuestal
6.1.9.			Otras Obras Públicas en Bienes de Dominio Público no Consideradas		\$3,000,000.00	\$1,071,488.23	\$0.00	\$0.00	\$4,071,488.23	35.72%	Insuficiencia Presupuestal
6.1.9.1.				Rehabilitación de Caminos Rurales	\$3,000,000.00	\$1,071,488.23	\$0.00	\$0.00	\$4,071,488.23	35.72%	Insuficiencia Presupuestal
6.2.		Obras Publicas en Bienes Propios			\$0.00	\$12,115,433.60	\$0.00	\$0.00	\$12,115,433.60	100.00%	Insuficiencia Presupuestal
6.2.5.			Construcción de Vías de Comunicación		\$0.00	\$12,115,433.60	\$0.00	\$0.00	\$12,115,433.60	100.00%	Insuficiencia Presupuestal
9	Deuda Publica				\$180,000.00	-\$77,925.00	\$0.00	\$102,075.00	\$0.00	-100.00%	Insuficiencia Presupuestal
9.9.		Adeudos de Ejercicios Fiscales Anteriores (ADEFAS)			\$180,000.00	-\$77,925.00	\$0.00	\$102,075.00	\$0.00	-100.00%	Insuficiencia Presupuestal
9.9.1.			Adeudos de Ejercicios Fiscales Anteriores (ADEFAS)		\$180,000.00	-\$77,925.00	\$0.00	\$102,075.00	\$0.00	-100.00%	Ajuste Presupuestal
Totales					58,635,100.00	50,836,434.64	19,919,662.39	19,919,662.40	109,685,534.64		




PRESIDENCIA
H. AYUNTAMIENTO
CONSTITUCIONAL DE
NUÚ SAVI, GRO.
2024-2027

Lic. Donaciano Morales Portillo
Presidente Municipal Constituyente




SINDICA
PROCURADORA
AYUNTAMIENTO
CONSTITUCIONAL DE
NUÚ SAVI, GRO.
2024-2027

Lic. Angelina Manáyo Hernández
Síndico Procurador Municipal



TESORERÍA
H. AYUNTAMIENTO
CONSTITUCIONAL DE
NUÚ SAVI, GRO.
2024-2027

Ing. Celedonio Angel Morales
Tesorero Municipal



ÓRGANO DE CONTROL
INTERNO MUNICIPAL
H. AYUNTAMIENTO
CONSTITUCIONAL DE
NUÚ SAVI, GRO.
2024-2027

Lic. Cipriano Marcos
Titular del Órgano de Control Interno Municipal



Municipio de Nuu Savi, Guerrero.

Resumen de modificaciones presupuestales a nivel de partida específica del gasto realizadas durante el ejercicio fiscal 2024.
(Cifras en Pesos)

Clave presupuestal	Concepto	Presupuesto estimado	Modificaciones al Presupuesto de Egresos 2024, según actas de sesión de Cabildo de fechas de 2024 y sus respectivos anexos.			Presupuesto modificado	Variación porcentual	Justificación de las adiciones o ampliaciones mayores del 10%
			Ampliaciones	Transferencias (+)	Transferencias (-)			
1	Impuesto							
1.1.	Impuestos sobre los Ingresos	\$2,000.00	-\$2,000.00	\$0.00	\$0.00	\$0.00	-100.00%	Ajuste Presupuestal
1.2.	Impuestos sobre el Patrimonio	\$25,000.00	-\$17,687.90	\$0.00	\$7,312.10	\$0.00	-100.00%	Ajuste Presupuestal
1.3.	Impuestos sobre la Producción, el Consumo y las Transacciones	\$4,500.00	-\$4,500.00	\$0.00	\$0.00	\$0.00	-100.00%	Ajuste Presupuestal
1.7.	Accesorios de Impuestos	\$1,000.00	-\$1,000.00	\$0.00	\$0.00	\$0.00	-100.00%	Ajuste Presupuestal
1.8.	Otros Impuestos	\$500.00	-\$500.00	\$0.00	\$0.00	\$0.00	-100.00%	Ajuste Presupuestal
4	Derechos							
4.1.	Derechos por el uso, goce, aprovechamiento o explotación de Bienes de Dominio Público	\$4,500.00	\$0.00	\$0.00	\$4,500.00	\$0.00	-100.00%	Ajuste Presupuestal
4.3.	Derechos por Prestación de Servicios	\$39,300.00	-\$2,812.66	\$12,029.76	\$0.00	\$48,517.10	23.45%	Insuficiencia Presupuestal
4.4.	Otros Derechos	\$38,700.00	-\$11,152.03	\$23,690.86	\$0.00	\$51,238.83	32.40%	Insuficiencia Presupuestal
5	Productos							
5.1.1.	Productos por Intereses Financieros	\$600.00	\$2,574.70	\$124.64	\$0.00	\$3,299.34	449.89%	Insuficiencia Presupuestal
5.1.3.	Otros Productos	\$4,400.00	-\$491.48	\$0.00	\$3,908.52	\$0.00	-100.00%	Ajuste Presupuestal
6	Aprovechamientos							
6.1.6.	Otros Aprovechamientos	\$20,000.00	\$0.00	\$0.00	\$20,000.00	\$0.00	-100.00%	Ajuste Presupuestal
6.3.4.	Multas y Recargos	\$1,800.00	-\$1,800.00	\$0.00	\$0.00	\$0.00	-100.00%	Ajuste Presupuestal
8	Participaciones, Aportaciones, Convenios, Incentivos Derivados de la Colaboración Fiscal y Fondos Distintos de Aportaciones Colaboración Fiscal y Fondos Distintos de Aportaciones							
8.1.	Participaciones	\$12,906,100.00	\$9,103,080.47	\$0.00	\$124.64	\$22,009,055.83	70.53%	Insuficiencia Presupuestal

8.2.	Aportaciones	\$45,800,700.00	\$40,423,148.34	\$0.00	\$0.00	\$86,223,848.34	88.26%	Insuficiencia Presupuestal
Total		58,849,100.00	49,486,859.44	35,845.26	35,845.26	108,335,959.44		


Autorizó:

Lic. Donatiano Morales Porfirio
Presidente Municipal Constitucional



V. B. Angelina Montalvo

Lic. Angelina Montalvo Hernandez
Sindico Procurador Municipal



Elaboró:

Ing. Caledonio Angel Morales
Tesorero Municipal



Revisó:

Lic. Cipriano Marcos Porfirio
Titular del Órgano de Control Interno Municipal





ACTA DE LA SESIÓN ORDINARIA DEL CABILDO MUNICIPAL EN EL PRIMER AÑO DE GOBIERNO DEL H. AYUNTAMIENTO CONSTITUCIONAL DEL MUNICIPIO ÑUU SAVI, GUERRERO

-----ACTA-----

En la ciudad de Coapinola, Municipio de Nuu Savi, Guerrero; siendo las nueve horas con diez minutos del día 31 de diciembre del año dos mil veinticuatro, encontrándose reunidos con el objeto de celebrar la **sesión ordinaria de cabildo** a la que fueron previamente convocados, la totalidad de los integrantes del Cabildo constitucional del Municipio de Nuu Savi, Guerrero; en el lugar que ocupa **sala de cabildo**, cuyos nombres y firmas constan en la lista de asistencia, la cual se agrega a la presente Acta como apéndice número uno.

-----ORDEN DEL DÍA-----

Primero. Pase de Lista.

Segundo. Declaratoria de Quorum e instalación legal de la sesión por el Presidente Municipal.

Tercero. Lectura y, en su caso, aprobación del orden del día.

Cuarto. Análisis, discusión y en su caso aprobación de la Cuenta Pública correspondiente al periodo Enero-Diciembre del ejercicio fiscal 2024.

Quinto: Análisis, discusión y en su caso aprobación de la modificación al presupuesto de Egresos e Ingresos, "Ampliaciones y Transferencias" de los diversos fondos tanto de ingresos como de egresos, correspondiente al ejercicio fiscal 2024.

Sexto: Análisis, discusión y en su caso aprobación de las Modificaciones al Programa Operativo Anual (POA), correspondientes al ejercicio fiscal 2024.

Séptimo: Análisis, discusión y en su caso aprobación de las Modificaciones al presupuesto basado en resultados correspondientes al ejercicio fiscal 2024.

Octavo. Clausura.

Acto seguido, el Presidente Municipal, procede como sigue:

-----Desarrollo de la Sesión-----

Primero. Pase de Lista. Para desahogar el primer punto el Secretario General procede a pasar lista de asistencia, encontrándose presentes los CC. Donaciano Morales Porfirio, Presidente Municipal, Angelina Montalvo Hernández, Síndica Municipal, los Regidores; Ninfa Neri Cornelio, Víctor Bernabé Porfirio, Luis Miguel Francisco Delfino, Crispina Macario Margarita y Felipe García Camilo. Se declara la

existencia de Quórum legal en los términos de Ley, por lo que se tiene por desahogado.-----

[Firmas manuscritas de los miembros del cabildo]



H. AYUNTAMIENTO MUNICIPAL CONSTITUCIONAL
DE ÑUU SAVI, GUERRERO.
PERIODO: 2024-2027



Segundo. Declaratoria de Quorum e instalación legal de la sesión por el Presidente Municipal. Una vez concluido el pase de lista, estando presentes siete integrantes del Honorable Ayuntamiento Constitucional, el C. Donaciano Morales Porfirio, Presidente Municipal; con fundamento en lo que disponen los artículos 72 y 43 párrafo primero, ambos de la Ley Orgánica del Municipio Libre del Estado de Guerrero. Manifiesta que **“existe quórum legal”** requerido; y declara legalmente instalada la presente Sesión Ordinaria de Cabildo del Municipio de Nuu Savi, Gro. Continuando con el desahogo del Orden del Día, se pasa al siguiente punto. -----

Tercero. Lectura y en su caso, aprobación del orden del día. Una vez acreditada la asistencia legal necesaria, así como el quórum legal y la Instalación legal de la Sesión; es necesario como así lo dispone el artículo 73 fracción uno de la Ley Orgánica del Municipio Libre del Estado de Guerrero, por tal razón y en su carácter de Presidente Municipal en funciones, somete a consideración el Orden del Día o en su caso la modificación al mismo, precisado con anterioridad, para el efecto de que los que estén de acuerdo con el mismo lo manifiesten con voz y voto, y los que no, se abstengan de realizar lo señalado; en consecuencia, una vez realizada la votación del Orden del Día, se tuvo un total de siete votos realizados por los concejales presentes en esta Sesión de Cabildo y cero abstenciones por lo tanto, se tiene como aprobado el Orden del Día de la presente acta de Sesión de Cabildo.

Cuarto. Análisis, discusión y en su caso aprobación de la Cuenta Pública correspondiente al periodo Enero-Diciembre del ejercicio fiscal 2024. En desahogo del punto número cuatro declara el Lic. Donaciano Morales Porfirio, Presidente Municipal Constitucional, señaló que en uso de la facultad que le concede el artículo 29, fracción V, y 73, fracción X y XI, de la Ley Orgánica del Municipio Libre del Estado de Guerrero; propone discusión y en su caso aprobación de la Cuenta Pública correspondiente al periodo enero-diciembre del ejercicio fiscal 2024. Después de unas horas de análisis, los integrantes del H. Cabildo Constitucional de Nuu Savi, Guerrero, aprueban por unanimidad de votos. -----

Quinto: Análisis, discusión y en su caso aprobación de la modificación al presupuesto de Egresos e Ingresos, “Ampliaciones y Transferencias” de los diversos fondos tanto de ingresos como de egresos, correspondiente al ejercicio fiscal 2024. En desahogo del punto número cinco del Orden del día declara el Lic. Donaciano Morales Porfirio, Presidente Municipal Constitucional; señaló que en sus uso de la facultad que le confiere el artículo 62, fracción III, de la Ley Orgánica del Municipio Libre del Estado de Guerrero, somete a consideración del Cabildo la propuesta para su análisis, revisión, discusión y en su caso, la



H. AYUNTAMIENTO MUNICIPAL CONSTITUCIONAL
DE ÑUU SAVI, GUERRERO.
PERIODO: 2024-2027



aprobación de la "Modificación al presupuesto de Egresos e Ingresos Ampliaciones y Transferencias de los diversos fondos tanto Ingresos como Egresos, correspondientes al ejercicio fiscal 2024".-----

	AMPLIACIONES	TRANSFERENICA
INGRESOS	49,486,859.44	35,845.26
EGRESOS	50,836,434.64	19,919,662.39

El presidente municipal, sometió a consideración del cabildo si creía agotado el punto; por lo que les solicitó a la Síndica Municipal, Regidoras y Regidores, si estaban a favor de la propuesta se sirvieran levantar la mano: votando a favor 7, en contra 0, abstenciones 0. Aprobándose por unanimidad de votos.

Sexto: Análisis, discusión y en su caso aprobación de las Modificaciones al Programa Operativo Anual (POA), correspondientes al ejercicio fiscal 2024. En desahogo del punto número seis del Orden del día declara el Lic. Donaciano Morales Porfirio, Presidente Municipal Constitucional; señaló que en su uso de la facultad que le confiere la Ley, somete a consideración del Cabildo la propuesta para su análisis, discusión y en su caso, la aprobación de las "Modificaciones al Programa Operativo Anual (POA), correspondientes al ejercicio fiscal 2024." Después de unas horas de análisis, revisión exhaustiva de todos y cada uno de los conceptos. y su discusión de ajustar el texto presentado, adecuado contextualmente, se sometió a consideración del cabildo si creía agotado el punto de análisis y discusión para proceder a la votación del mismo.-----

El Cabildo en pleno consideró suficientemente analizado y discutido el punto. Aprobándose por unanimidad de votos.-----

Siete. Análisis, discusión y en su caso aprobación de las Modificaciones al presupuesto basado en resultados correspondientes al ejercicio fiscal 2024. En desahogo del punto número siete declara el Lic. Donaciano Morales Porfirio, Presidente Municipal Constitucional, señaló que en uso de la facultad que le concede el artículo 29, fracción V, y 73, fracción X y XI, de la Ley Orgánica del Municipio Libre del Estado de Guerrero; propone discusión y en su caso aprobación de las "Modificaciones al presupuesto basado en resultados correspondientes al ejercicio fiscal 2024". Después de unas horas de análisis, los integrantes del H. Cabildo Constitucional de Nuu Savi, Guerrero, aprueban por unanimidad de votos. -----

Lic. Donaciano Morales Porfirio



**H. AYUNTAMIENTO MUNICIPAL CONSTITUCIONAL
DE ÑUU SAVI, GUERRERO.
PERIODO: 2024-2027**



Una vez desahogados todos los puntos de la presente "Sesión Ordinaria del Cabildo Municipal en el Primer Año de Gobierno del H. Ayuntamiento Constitucional del Municipio Nuu Savi, Guerrero", y no habiendo más asuntos que tratar se da por clausurada esta sesión, siendo las quince horas con treinta minutos del día de la fecha. -----

-----DAMOS FE-----

-----Firma al rubro y al calce los que en ella intervinieron: -----

**"Los integrantes del H. Cabildo Constitucional de Nuu Savi,
Guerrero"**

Guerrero"



Lic. Donaciano Morales Porfirio
PRESIDENCIA
H. AYUNTAMIENTO
MUNICIPAL CONSTITUCIONAL
ÑUU SAVI, GRO.
2024-2027

POR NUESTRA IDENTIDAD, HISTORIA Y PROGRESO



Lic. Angelina Montaño Hernández
SINDICA
PROCURADORA
H. AYUNTAMIENTO
MUNICIPAL CONSTITUCIONAL DE
ÑUU SAVI, GRO.
2024-2027

C. M. S. D.




H. AYUNTAMIENTO MUNICIPAL CONSTITUCIONAL
DE ÑUU SAVI, GUERRERO.
PERIODO: 2024-2027



REGIDORES


C. Ninfa Neri Cornelio
Regidora de Educación, Juventud, Deporte y Cultura.
REGIDURÍA DE EDUCACIÓN, JUVENTUD, DEPORTE Y CULTURA.
H. AYUNTAMIENTO CONSTITUCIONAL DE ÑUU SAVI, GRO.
2024-2027


C. Crispina Macario Margarita
Regidora de Salud Pública y Asistencia Social.
REGIDURÍA DE SALUD PÚBLICA Y ASISTENCIA SOCIAL.
H. AYUNTAMIENTO CONSTITUCIONAL DE ÑUU SAVI, GRO.
2024-2027


C. Víctor Bernabé Porfirio
Regidor de Obras Públicas y Desarrollo Urbano.
REGIDURÍA DE OBRAS PÚBLICAS Y DESARROLLO URBANO.
H. AYUNTAMIENTO CONSTITUCIONAL DE ÑUU SAVI, GRO.
2024-2027


C. Felipe García Camacho
Regidor de Desarrollo Rural, Ecológico, Medio Ambiente y Recursos Naturales.
REGIDURÍA DE DESARROLLO RURAL, ECOLOGÍA, MEDIO AMBIENTE Y RECURSOS NATURALES.
H. AYUNTAMIENTO CONSTITUCIONAL DE ÑUU SAVI, GRO.
2024-2027


C. Luis Miguel Francisco Delfino
Regidor de Seguridad Pública y Transporte.
REGIDURÍA DE SEGURIDAD PÚBLICA Y TRANSPORTE.
H. AYUNTAMIENTO CONSTITUCIONAL DE ÑUU SAVI, GRO.
2024-2027


C. Mario Vazquez Neri
Secretario General del H. Ayuntamiento Constitucional de Nuu Savi, Guerrero.
SECRETARÍA GENERAL.
H. AYUNTAMIENTO CONSTITUCIONAL DE ÑUU SAVI, GRO.
2024-2027




H. AYUNTAMIENTO MUNICIPAL CONSTITUCIONAL
DE ÑUU SAVI, GUERRERO.
PERIODO: 2024-2027



LISTA DE CABILDO QUE ASISTE A LA SESIÓN ORDINARIA DEL CABILDO MUNICIPAL EN EL PRIMER AÑO DE GOBIERNO DEL H. AYUNTAMIENTO CONSTITUCIONAL DEL MUNICIPIO ÑUU SAVI, GUERRERO. CON FECHA 31 DE DICIEMBRE DE 2024.

N/P	CIUDADANO	CARGO	FIRMA
1	DONACIANO MORALES PORFIRIO	PRESIDENTE MUNICIPAL	
2	ANGELINA MONTALVO HERNANDEZ	SINDICA PROCURADORA	
3	VICTOR BERNABE PORFIRIO	REGIDOR DE OBRAS PÚBLICAS Y DESARROLLO URBANO	
4	CRISPINA MACARIO MARGARITA	REGIDORA DE SALUD PÚBLICA Y ASISTENCIA SOCIAL	
5	FELIPE GARCÍA CAMILO	REGIDOR DE DESARROLLO RURAL, ECOLOGÍA, MEDIO AMBIENTE Y RECURSOS NATURALES	
6	NINFA NERI CORNELIO	REGIDORA DE EDUCACIÓN, JUVENTUD, DEPORTE Y CULTURA	
7	LUIS MIGUEL FRANCISCO DELFINO	REGIDOR DE SEGURIDAD PÚBLICA Y TRANSPORTE	



EN LA CIUDAD DE COAPINOLA, CABECERA MUNICIPAL DEL MUNICIPIO DE ÑUU SAVI, GUERRERO, AL 01 DÍA DEL MES DE ABRIL DEL DOS MIL VEINTICINCO, EL SUSCRITO M.C. MARIO VAZQUEZ NERI, SECRETARIO GENERAL DEL HONORABLE AYUNTAMIENTO DE ÑUU SAVI, GUERRERO; DE CONFORMIDAD CON LO DISPUESTO POR EL ARTÍCULO 98 FRACCION IX DE LA LEY ORGÁNICA DEL MUNICIPIO LIBRE DEL ESTADO DE GUERRERO.-----

CERTIFICA

PREVIO COTEJO Y COMPULSA DE ESTA COPIA QUE TUVE A LA VISTA, CONCUERDA FIELMENTE CON SU ORIGINAL. QUE CONSTA DE 06 FOJAS. LA CUAL CERTIFICO PARA LOS USOS LEGALES CORRESPONDIENTES, SE EXTIENDE LA PRESENTE EN COAPINOLA, CABECERA MUNICIPAL DEL MUNICIPIO ÑUU SAVI, DEL ESTADO DE GUERRERO, AL PRIMER DÍA DEL MES DE ABRIL DEL DOS MIL VEINTICINCO, PARA LOS EFECTOS LEGALES PROCEDENTES. -----

----- DOY FE -----



**SECRETARIO GENERAL DEL
HONORABLE AYUNTAMIENTO ÑUU SAVI, GUERRERO.**

SECRETARÍA
GENERAL
H. AYUNTAMIENTO
CONSTITUCIONAL DE
ÑUU SAVI,
M.C. MARIO VAZQUEZ NERI.
2024-2027










Municipio de Nuu Savi, Guerrero.

Resumen de modificaciones presupuestales a nivel de partida específica del gasto realizadas durante el ejercicio fiscal 2024.

(Cifras en Pesos)

Clave presupuestal	Concepto	Presupuesto estimado	Modificaciones al Presupuesto de Egresos 2024, según actas de sesión de Cabildo de fechas de 2024 y sus respectivos anexos.			Presupuesto modificado	Variación porcentual	Justificación de las adiciones o ampliaciones mayores del 10%
			Ampliaciones	Transferencias (+)	Transferencias (-)			
1	Impuesto							
1.1.	Impuestos sobre los Ingresos	\$2,000.00	-\$2,000.00	\$0.00	\$0.00	\$0.00	-100.00%	Ajuste Presupuestal
1.2.	Impuestos sobre el Patrimonio	\$25,000.00	-\$17,687.90	\$0.00	\$7,312.10	\$0.00	-100.00%	Ajuste Presupuestal
1.3.	Impuestos sobre la Producción, el Consumo y las Transacciones	\$4,500.00	-\$4,500.00	\$0.00	\$0.00	\$0.00	-100.00%	Ajuste Presupuestal
1.7.	Accesorios de Impuestos	\$1,000.00	-\$1,000.00	\$0.00	\$0.00	\$0.00	-100.00%	Ajuste Presupuestal
1.8.	Otros Impuestos	\$500.00	-\$500.00	\$0.00	\$0.00	\$0.00	-100.00%	Ajuste Presupuestal
4	Derechos							
4.1.	Derechos por el uso, goce, aprovechamiento o explotación de Bienes de Dominio Público	\$4,500.00	\$0.00	\$0.00	\$4,500.00	\$0.00	-100.00%	Ajuste Presupuestal
4.3.	Derechos por Prestación de Servicios	\$39,300.00	-\$2,812.66	\$12,029.76	\$0.00	\$48,517.10	23.45%	Insuficiencia Presupuestal
4.4.	Otros Derechos	\$38,700.00	-\$11,152.03	\$23,690.86	\$0.00	\$51,238.83	32.40%	Insuficiencia Presupuestal
5	Productos							
5.1.1.	Productos por Intereses Financieros	\$600.00	\$2,574.70	\$124.64	\$0.00	\$3,299.34	449.89%	Insuficiencia Presupuestal
5.1.3.	Otros Productos	\$4,400.00	-\$491.48	\$0.00	\$3,908.52	\$0.00	-100.00%	Ajuste Presupuestal
6	Aprovechamientos							
6.1.6.	Otros Aprovechamientos	\$20,000.00	\$0.00	\$0.00	\$20,000.00	\$0.00	-100.00%	Ajuste Presupuestal
6.3.4.	Multas y Recargos	\$1,800.00	-\$1,800.00	\$0.00	\$0.00	\$0.00	-100.00%	Ajuste Presupuestal
8	Participaciones, Aportaciones, Convenios, Incentivos Derivados de la Coloraboración Fiscal y Fondos Distintos de Aportaciones Colaboración Fiscal y Fondos Distintos de Aportaciones							
8.1.	Participaciones	\$12,906,100.00	\$9,103,080.47	\$0.00	\$124.64	\$22,009,055.83	70.53%	Insuficiencia Presupuestal

8.2.	Aportaciones	\$45,800,700.00	\$40,423,148.34	\$0.00	\$0.00	\$86,223,848.34	88.26%	Insuficiencia Presupuestal
	Total	58,849,100.00	49,486,859.44	35,845.26	35,845.26	108,335,959.44		




 Cis
 






Municipio de Nuu Savi, Guerrero.

Resumen de modificaciones presupuestales a nivel de partida específica del gasto realizadas durante el ejercicio fiscal 2024.
(Cifras en Pesos)

Clave presupuestal	Capítulo	Concepto	Partida genérica	Partida específica	Presupuesto aprobado	Modificaciones al Presupuesto de Egresos 2024, según actas de sesión de Cabildo de fechas de 2024 y sus respectivos anexos.			Presupuesto modificado	Variación porcentual	Justificación de las adiciones o ampliaciones mayores del 10%
						Ampliaciones	Transferencias (+)	Transferencias (-)			
1	Servicios Personales				\$12,851,200.00	\$2,566,858.77	\$1,243,217.09	\$1,450,605.85	\$15,210,670.01	18.36%	Insuficiencia Presupuestal
1.1.		Remuneraciones al Personal de Carácter Permanente			\$11,784,800.00	\$2,505,783.15	\$1,056,688.50	\$1,267,744.18	\$14,079,527.47	19.47%	Insuficiencia Presupuestal
1.1.3.			Sueldo Base al Personal Permanente		\$11,784,800.00	\$2,505,783.15	\$1,056,688.50	\$1,267,744.18	\$14,079,527.47	19.47%	Insuficiencia Presupuestal
1.3.		Remuneraciones Adicionales y Especiales			\$1,066,400.00	\$61,075.62	\$186,528.59	\$182,861.67	\$1,131,142.54	6.07%	Insuficiencia Presupuestal
1.3.2.			Primas de Vacaciones, Dominical y Gratificación de Fin de Año		\$1,066,400.00	\$61,075.62	\$186,528.59	\$182,861.67	\$1,131,142.54	6.07%	Insuficiencia Presupuestal
1.3.2.1.				Aguinaldo (Gratificación de Fin de Año)	\$1,066,400.00	\$61,075.62	\$186,528.59	\$182,861.67	\$1,131,142.54	6.07%	No Aplica
2	Materiales y Suministros				\$3,991,841.98	\$2,433,322.54	\$2,794,809.00	\$2,638,805.82	\$6,581,167.70	64.87%	Insuficiencia Presupuestal
2.1.		Materiales de Administración, Emisión de Documentos y Artículos Oficiales			\$1,162,600.00	\$234,169.04	\$433,471.22	\$733,467.94	\$1,096,772.32	-5.66%	Insuficiencia Presupuestal
2.1.1.			Materiales, Útiles y Equipos Menores de Oficina		\$284,900.00	\$160,249.64	\$307,257.06	\$95,852.32	\$656,554.38	130.45%	Insuficiencia Presupuestal
2.1.2.			Materiales y Útiles de Impresión y Reproducción		\$449,700.00	\$43,003.40	\$33,332.00	\$421,067.62	\$104,967.78	-76.66%	Ajuste Presupuestal
2.1.4.			Materiales, Útiles y Equipos Menores de Tecnologías de la Información y Comunicaciones		\$205,500.00	-\$56,904.00	\$0.00	\$141,469.04	\$7,126.96	-96.53%	Ajuste Presupuestal
2.1.5.			Material Impreso e Información Digital		\$0.00	\$0.00	\$9,164.00	\$0.00	\$9,164.00	100.00%	Insuficiencia Presupuestal
2.1.6.			Material de Limpieza		\$178,000.00	\$18,400.00	\$45,048.56	\$33,158.96	\$208,289.80	17.02%	Insuficiencia Presupuestal
2.1.7.			Materiales y Útiles de Enseñanza		\$0.00	\$100,000.00	\$0.00	\$28,000.00	\$72,000.00	100.00%	Insuficiencia Presupuestal
2.1.8.			Materiales para el Registro e Identificación de Bienes y Personas		\$44,500.00	-\$30,580.00	\$38,669.60	\$13,920.00	\$38,669.60	-13.10%	Insuficiencia Presupuestal
2.1.8.1.				Materiales para el Registro e Identificación de Bienes y Personas	\$32,000.00	-\$30,580.00	\$0.00	\$1,420.00	\$0.00	-100.00%	Ajuste Presupuestal
2.1.8.2.				Otros Materiales y Artículos	\$12,500.00	\$0.00	\$38,669.60	\$12,500.00	\$38,669.60	209.36%	Insuficiencia Presupuestal
2.2.		Alimentos y Utensilios			\$539,000.00	\$384,878.14	\$32,871.50	\$196,041.22	\$760,708.42	41.13%	Insuficiencia Presupuestal
2.2.1.			Productos Alimenticios para Personas		\$489,000.00	\$384,878.14	\$13,920.00	\$149,327.22	\$738,470.92	51.02%	Insuficiencia Presupuestal

Clave presupuestal	Capítulo	Concepto	Partida genérica	Partida específica	Presupuesto aprobado	Modificaciones al Presupuesto de Egresos 2024, según actas de sesión de Cabildo de fechas de 2024 y sus respectivos anexos.			Presupuesto modificado	Variación porcentual	Justificación de las adiciones o ampliaciones mayores del 10%
						Ampliaciones	Transferencias (+)	Transferencias (-)			
2.2.3.			Utensilios para el Servicio de Alimentación		\$50,000.00	\$0.00	\$18,951.50	\$46,714.00	\$22,237.50	-55.53%	Ajuste Presupuestal
2.4.		Materiales y Artículos de Construcción y Reparación			\$661,000.00	-\$34,470.16	\$652,873.77	\$419,370.01	\$860,033.80	30.11%	Insuficiencia Presupuestal
2.4.2.			Cemento y Productos de Concreto		\$10,000.00	\$0.00	\$85,112.00	\$0.00	\$95,112.00	851.12%	Insuficiencia Presupuestal
2.4.4.			Madera y Productos de Madera		\$0.00	\$0.00	\$11,410.00	\$0.00	\$11,410.00	100.00%	Insuficiencia Presupuestal
2.4.6.			Material Eléctrico y Electrónico		\$104,000.00	\$116,641.92	\$502,551.88	\$66,364.00	\$656,829.80	531.57%	Insuficiencia Presupuestal
2.4.7.			Artículos Metálicos para la Construcción		\$512,000.00	-\$161,421.75	\$23,282.28	\$338,578.25	\$35,282.28	-93.11%	Ajuste Presupuestal
2.4.9.			Otros Materiales y Artículos de Construcción y Reparación		\$35,000.00	\$10,309.67	\$30,517.61	\$14,427.76	\$61,399.52	75.43%	Insuficiencia Presupuestal
2.5.		Productos Químicos, Farmacéuticos y de Laboratorio			\$285,000.00	\$756,560.00	\$197,200.00	\$133,980.00	\$1,104,780.00	287.64%	Insuficiencia Presupuestal
2.5.2.			Fertilizantes, Pesticidas y Otros Agroquímicos		\$235,000.00	\$797,980.00	\$197,200.00	\$133,980.00	\$1,096,200.00	366.47%	Insuficiencia Presupuestal
2.5.3.			Medicinas y Productos Farmacéuticos		\$50,000.00	-\$44,780.00	\$0.00	\$0.00	\$5,220.00	-89.56%	Ajuste Presupuestal
2.5.6.			Fibras Sintéticas, Hules, Plásticos y Derivados		\$0.00	\$3,360.00	\$0.00	\$0.00	\$3,360.00	100.00%	Insuficiencia Presupuestal
2.6.		Combustibles, Lubricantes y Aditivos			\$928,861.48	\$267,185.52	\$984,951.08	\$546,070.20	\$1,634,927.88	76.01%	Insuficiencia Presupuestal
2.6.1.			Combustibles, Lubricantes y Aditivos		\$928,861.48	\$267,185.52	\$984,951.08	\$546,070.20	\$1,634,927.88	76.01%	Insuficiencia Presupuestal
2.7.		Vestuario, Blancos, Prendas de Protección y Artículos Deportivos			\$183,880.50	\$305,000.00	\$132,609.56	\$97,021.58	\$524,468.48	185.22%	Insuficiencia Presupuestal
2.7.1.			Vestuario y Uniformes		\$63,000.00	\$265,000.00	\$124,847.08	\$64,376.08	\$388,471.00	516.62%	Insuficiencia Presupuestal
2.7.2.			Prendas de Seguridad y Protección Personal		\$120,880.50	\$40,000.00	\$7,762.48	\$32,645.50	\$135,997.48	12.51%	Insuficiencia Presupuestal
2.8.		Materiales y Suministros para Seguridad			\$85,500.00	\$0.00	\$11,600.00	\$58,240.00	\$38,860.00	-54.55%	Insuficiencia Presupuestal
2.8.1.			Sustancias y Materiales Explosivos		\$40,500.00	\$0.00	\$0.00	\$40,500.00	\$0.00	-100.00%	Ajuste Presupuestal
2.8.2.			Materiales de Seguridad Pública		\$45,000.00	\$0.00	\$11,600.00	\$17,740.00	\$38,860.00	-13.64%	Ajuste Presupuestal
2.9.		Herramientas, Refacciones y Accesorios Menores			\$146,000.00	\$520,000.00	\$349,231.87	\$454,614.87	\$560,617.00	283.98%	Insuficiencia Presupuestal
2.9.1.			Herramientas Menores		\$0.00	\$0.00	\$114,260.60	\$0.00	\$114,260.60	100.00%	Insuficiencia Presupuestal

(Handwritten signature)

(Handwritten signature)

(Handwritten signature)

(Handwritten signature)

(Handwritten signature)

(Handwritten signature)

(Handwritten signature)

Clave presupuestal	Capítulo	Concepto	Partida genérica	Partida específica	Presupuesto aprobado	Modificaciones al Presupuesto de Egresos 2024, según actas de sesión de Cabildo de fechas de 2024 y sus respectivos anexos.			Presupuesto modificado	Variación porcentual	Justificación de las adiciones o ampliaciones mayores del 10%
						Ampliaciones	Transferencias (+)	Transferencias (-)			
2.9.2.			Refacciones y Accesorios Menores de Edificios		\$0.00	\$0.00	\$660.00	\$0.00	\$660.00	100.00%	Insuficiencia Presupuestal
2.9.3.			Refacciones y Accesorios Menores de Mobiliario y Equipo de Administración, Educativo y Recreativo		\$0.00	\$0.00	\$23,200.00	\$0.00	\$23,200.00	100.00%	Insuficiencia Presupuestal
2.9.6.			Refacciones y Accesorios Menores de Equipo de Transporte		\$146,000.00	\$520,000.00	\$209,371.27	\$454,614.87	\$420,756.40	188.19%	Insuficiencia Presupuestal
2.9.7.			Refacciones y Accesorios Menores de Equipo de Defensa y Seguridad		\$0.00	\$0.00	\$1,740.00	\$0.00	\$1,740.00	100.00%	Insuficiencia Presupuestal
3	Servicios Generales				\$2,701,700.00	\$4,721,790.71	\$2,583,295.29	\$2,059,212.79	\$7,947,573.21	194.48%	Insuficiencia Presupuestal
3.1.		Servicios Básicos			\$1,098,600.00	\$22,900.69	\$911,862.59	\$493,728.28	\$1,539,635.00	40.15%	Insuficiencia Presupuestal
3.1.1.			Energía Eléctrica		\$1,000,000.00	\$14,275.41	\$881,602.59	\$475,143.00	\$1,420,735.00	42.07%	Insuficiencia Presupuestal
3.1.1.1.				Energía Eléctrica Edificios Públicos y DAP	\$0.00	\$0.00	\$896.00	\$0.00	\$896.00	100.00%	Insuficiencia Presupuestal
3.1.1.2.				Energía Eléctrica Recaudada por CFE (DAP)	\$300,000.00	\$0.00	\$181,919.00	\$360,133.00	\$121,786.00	-59.40%	Ajuste Presupuestal
3.1.1.3.				Energía Eléctrica Pagada por Medio de Banco a CFE (DAP)	\$700,000.00	\$14,275.41	\$688,787.59	\$115,010.00	\$1,298,053.00	85.44%	Insuficiencia Presupuestal
3.1.7.				Servicios de Acceso de Internet, Redes y Procesamiento de Información	\$98,600.00	\$8,625.28	\$30,260.00	\$18,585.28	\$118,900.00	20.59%	Insuficiencia Presupuestal
3.2.		Servicios de Arrendamiento			\$526,500.00	\$2,603,088.64	\$286,525.63	\$594,516.27	\$2,821,598.00	435.92%	Insuficiencia Presupuestal
3.2.2.			Arrendamiento de Edificios		\$0.00	\$162,400.00	\$0.00	\$0.00	\$162,400.00	100.00%	Insuficiencia Presupuestal
3.2.2.3.				Otros Arrendamientos de Edificios	\$0.00	\$162,400.00	\$0.00	\$0.00	\$162,400.00	100.00%	Insuficiencia Presupuestal
3.2.5.			Arrendamiento de Equipo de Transporte		\$506,500.00	\$1,155,704.64	\$176,082.27	\$515,806.91	\$1,322,480.00	161.10%	Insuficiencia Presupuestal
3.2.6.			Arrendamiento de Maquinaria, Otros Equipos y Herramientas		\$20,000.00	\$535,544.00	\$83,183.36	\$76,173.76	\$562,553.60	2712.77%	Insuficiencia Presupuestal
3.2.9.			Otros Arrendamientos		\$0.00	\$749,440.00	\$27,260.00	\$2,535.60	\$774,164.40	100.00%	Insuficiencia Presupuestal
3.3.		Servicios Profesionales, Científicos, Técnicos y Otros Servicios			\$565,000.00	\$433,120.00	\$195,436.03	\$157,500.00	\$1,036,056.03	83.37%	Insuficiencia Presupuestal
3.3.3.			Servicios de Consultoría Administrativa, Procesos, Técnica y en Tecnologías de la Información		\$420,000.00	\$0.00	\$0.00	\$0.00	\$420,000.00	0.00%	No Aplica
3.3.4.			Servicios de Capacitación		\$55,000.00	\$0.00	\$119,804.03	\$55,000.00	\$119,804.03	117.83%	Insuficiencia Presupuestal
3.3.6.			Servicios de Apoyo Administrativo, Traducción, Fotocopiado e Impresión		\$0.00	\$0.00	\$25,520.00	\$0.00	\$25,520.00	100.00%	Insuficiencia Presupuestal

[Handwritten signature]

[Handwritten signature]

Cris

[Handwritten signature]

[Handwritten signature]

[Handwritten signature]

[Handwritten signature]

Clave presupuestal	Capítulo	Concepto	Partida genérica	Partida específica	Presupuesto aprobado	Modificaciones al Presupuesto de Egresos 2024, según actas de sesión de Cabildo de fechas de 2024 y sus respectivos anexos.			Presupuesto modificado	Variación porcentual	Justificación de las adiciones o ampliaciones mayores del 10%
						Ampliaciones	Transferencias (+)	Transferencias (-)			
3.3.9.			Servicios Profesionales, Científicos y Técnicos Integrales		\$90,000.00	\$433,120.00	\$50,112.00	\$102,500.00	\$470,732.00	423.04%	Insuficiencia Presupuestal
3.4.		Servicios Financieros, Bancarios y Comerciales			\$15,000.00	\$255,833.37	\$167,277.76	\$83,910.87	\$354,200.26	2317.99%	Insuficiencia Presupuestal
3.4.1.			Servicios Financieros y Bancarios		\$0.00	\$1,667.71	\$31,418.52	\$0.00	\$33,086.23	100.00%	Insuficiencia Presupuestal
3.4.4.			Seguros de Responsabilidad Patrimonial y Fianzas		\$0.00	\$52,300.52	\$9,785.51	\$0.00	\$62,086.03	100.00%	Insuficiencia Presupuestal
3.4.7.			Fletes y Maniobras		\$15,000.00	\$201,865.14	\$126,073.73	\$83,910.87	\$259,028.00	1683.51%	Insuficiencia Presupuestal
3.5.		Servicios de Instalación, Reparación, Mantenimiento y Conservación			\$101,600.00	\$450,000.00	\$182,567.51	\$376,166.12	\$358,001.39	252.36%	Insuficiencia Presupuestal
3.5.3.			Instalación, Reparación y Mantenimiento de Equipo de Cómputo y Tecnología de la Información		\$0.00	\$0.00	\$21,052.64	\$0.00	\$21,052.64	100.00%	Insuficiencia Presupuestal
3.5.5.			Reparación y Mantenimiento de Equipo de Transporte		\$101,600.00	\$450,000.00	\$161,514.87	\$376,166.12	\$336,948.75	231.64%	Insuficiencia Presupuestal
3.6.		Servicios de Comunicación Social y Publicidad			\$0.00	\$0.00	\$23,200.00	\$0.00	\$23,200.00	100.00%	Insuficiencia Presupuestal
3.6.5.			Servicios de Industria Fílmica, del Sonido y del Video		\$0.00	\$0.00	\$23,200.00	\$0.00	\$23,200.00	100.00%	Insuficiencia Presupuestal
3.7.		Servicios de Traslado y Viáticos			\$50,000.00	\$22,191.08	\$0.00	\$45,801.08	\$26,390.00	-47.22%	Insuficiencia Presupuestal
3.7.2.			Pasajes Terrestres		\$0.00	\$30,000.00	\$0.00	\$3,610.00	\$26,390.00	100.00%	Insuficiencia Presupuestal
3.7.5.			Viáticos en el País		\$50,000.00	-\$7,808.92	\$0.00	\$42,191.08	\$0.00	-100.00%	Ajuste Presupuestal
3.8.		Servicios Oficiales			\$227,000.00	\$962,776.56	\$116,248.07	\$12,808.00	\$1,193,216.63	425.65%	Insuficiencia Presupuestal
3.8.2.			Gastos de Orden Social y Cultural		\$152,000.00	\$842,776.56	\$101,361.19	\$928.00	\$1,095,209.75	620.53%	Insuficiencia Presupuestal
3.8.5.			Gastos de Representación		\$0.00	\$20,000.00	\$14,486.88	\$11,880.00	\$22,606.88	100.00%	Insuficiencia Presupuestal
3.8.5.2.			Alimentos		\$0.00	\$20,000.00	\$8,120.00	\$11,880.00	\$16,240.00	100.00%	Insuficiencia Presupuestal
3.8.5.3.			Hospedaje		\$0.00	\$0.00	\$6,366.88	\$0.00	\$6,366.88	100.00%	Insuficiencia Presupuestal
3.8.7.			Gastos Originados por Días Festivos (Concentrar los Gastos por Tipo de Evento)		\$75,000.00	\$0.00	\$400.00	\$0.00	\$75,400.00	0.53%	No Aplica
3.9.		Otros Servicios Generales			\$118,000.00	\$71,880.37	\$700,177.70	\$294,782.17	\$595,275.90	404.47%	Insuficiencia Presupuestal
3.9.2.			Impuestos y Derechos		\$0.00	-\$6,718.82	\$112,002.32	\$20,787.90	\$84,495.60	100.00%	Insuficiencia Presupuestal
3.9.2.1.			IVA - Impuesto al Valor Agregado - SHCP		\$0.00	\$0.00	\$432.00	\$0.40	\$431.60	100.00%	Insuficiencia Presupuestal
3.9.2.9.			Otros Impuestos y Derechos		\$0.00	-\$6,718.82	\$111,570.32	\$20,787.50	\$84,064.00	100.00%	Insuficiencia Presupuestal

[Handwritten signature]

Clave presupuestal	Capítulo	Concepto	Partida genérica	Partida específica	Presupuesto aprobado	Modificaciones al Presupuesto de Egresos 2024, según actas de sesión de Cabildo de fechas de 2024 y sus respectivos anexos.			Presupuesto modificado	Variación porcentual	Justificación de las adiciones o ampliaciones mayores del 10%
						Ampliaciones	Transferencias (+)	Transferencias (-)			
3.9.4.			Sentencias y Resoluciones por Autoridad Competente		\$118,000.00	-\$9,253.60	\$0.00	\$108,746.40	\$0.00	-100.00%	Ajuste Presupuestal
3.9.5.			Penas, Multas, Accesorios y Actualizaciones		\$0.00	\$0.00	\$3,506.00	\$0.00	\$3,506.00	100.00%	Insuficiencia Presupuestal
3.9.8.			Impuestos sobre Nómina y Otros que se Deriven de una Relación Laboral		\$0.00	\$15,067.28	\$582,659.38	\$155,462.36	\$442,264.30	100.00%	Insuficiencia Presupuestal
3.9.9.			Otros Servicios Generales		\$0.00	\$72,785.51	\$2,010.00	\$9,785.51	\$65,010.00	100.00%	Insuficiencia Presupuestal
4	Transferencias, Asignaciones, Subsidios y Otras Ayudas				\$1,245,300.00	\$496,158.60	\$845,144.68	\$758,379.66	\$1,828,223.62	46.81%	Insuficiencia Presupuestal
4.4.		Ayudas Sociales			\$1,245,300.00	\$496,158.60	\$845,144.68	\$758,379.66	\$1,828,223.62	46.81%	Insuficiencia Presupuestal
4.4.1.			Ayudas Sociales a Personas		\$1,245,300.00	\$496,158.60	\$830,421.48	\$758,379.66	\$1,813,500.42	45.63%	Insuficiencia Presupuestal
4.4.1.1.				Ayuda para Medicamentos y Servicios Médicos	\$130,000.00	\$0.00	\$0.00	\$78,500.00	\$51,500.00	-60.38%	Ajuste Presupuestal
4.4.1.2.				Ayuda para Funerales	\$220,000.00	\$309,426.15	\$213,636.00	\$150,784.55	\$592,277.60	169.22%	Insuficiencia Presupuestal
4.4.1.3.				Ayuda para Despesas	\$300,000.00	\$77,486.75	\$104,530.11	\$171,042.11	\$310,974.75	3.66%	No Aplica
4.4.1.5.				Ayuda Diversa en Especie	\$0.00	\$109,245.70	\$146,388.48	\$0.00	\$255,634.18	100.00%	Insuficiencia Presupuestal
4.4.1.6.				Ayuda para Traslado de Personas (Enfermos)	\$0.00	\$0.00	\$1,000.00	\$0.00	\$1,000.00	100.00%	Insuficiencia Presupuestal
4.4.1.7.				Ayuda Culturales y de Fomento Deportivo	\$90,000.00	\$0.00	\$123,976.00	\$0.00	\$213,976.00	137.75%	Insuficiencia Presupuestal
4.4.1.9.				Otras Ayudas Sociales a Personas	\$505,300.00	\$0.00	\$240,890.89	\$358,053.00	\$388,137.89	-23.19%	Ajuste Presupuestal
4.4.3.			Ayudas Sociales a Instituciones de Enseñanza		\$0.00	\$0.00	\$14,723.20	\$0.00	\$14,723.20	100.00%	Insuficiencia Presupuestal
5	Bienes Muebles, Inmuebles e Intangibles				\$1,079,058.02	\$1,380,109.02	\$1,130,020.34	\$1,587,407.29	\$2,001,780.10	85.51%	Insuficiencia Presupuestal
5.1.		Mobiliario y Equipo de Administración			\$429,900.00	\$354,322.60	\$302,865.84	\$206,066.54	\$881,021.90	104.94%	Insuficiencia Presupuestal
5.1.1.			Muebles de Oficina y Estantería		\$102,000.00	-\$1,440.00	\$61,221.00	\$46,400.00	\$115,381.00	13.12%	Insuficiencia Presupuestal
5.1.2.			Muebles Excepto de Oficina y Estantería		\$0.00	\$0.00	\$22,968.00	\$0.00	\$22,968.00	100.00%	Insuficiencia Presupuestal
5.1.5.			Equipo de Cómputo y Tecnologías de la Información		\$314,900.00	\$355,762.60	\$182,652.84	\$148,202.54	\$705,112.90	123.92%	Insuficiencia Presupuestal
5.1.9.			Otros Mobiliarios y Equipo de Administración		\$13,000.00	\$0.00	\$36,024.00	\$11,464.00	\$37,560.00	188.92%	Insuficiencia Presupuestal
5.2.		Mobiliario, Equipo Educativo y Recreativo			\$22,100.00	\$15,386.42	\$0.00	\$12,426.42	\$25,060.00	13.39%	Insuficiencia Presupuestal

[Handwritten signature]

[Handwritten signature]

[Handwritten signature]

[Handwritten signature]

[Handwritten signature]

[Handwritten signature]

[Handwritten signature]

Clave presupuestal	Capítulo	Concepto	Partida genérica	Partida específica	Presupuesto aprobado	Modificaciones al Presupuesto de Egresos 2024, según actas de sesión de Cabildo de fechas de 2024 y sus respectivos anexos.			Presupuesto modificado	Variación porcentual	Justificación de las adiciones o ampliaciones mayores del 10%
						Ampliaciones	Transferencias (+)	Transferencias (-)			
6.1.3.			Construcción de Obras para el Abastecimiento de Agua, Petróleo, Gas, Electricidad y Telecomunicaciones		\$4,100,000.00	\$1,275,185.79	\$799,445.25	\$0.00	\$6,174,631.04	50.60%	Insuficiencia Presupuestal
6.1.3.1.				Agua Potable	\$1,800,000.00	\$699,993.95	\$0.00	\$0.00	\$2,499,993.95	38.89%	Insuficiencia Presupuestal
6.1.3.2.				Electrificación Rural	\$2,300,000.00	\$575,191.84	\$799,445.25	\$0.00	\$3,674,637.09	59.77%	Insuficiencia Presupuestal
6.1.4.			División de Terrenos y Construcción de Obras de Urbanización		\$6,500,000.00	\$11,963,369.07	\$6,097,059.07	\$9,223,176.00	\$15,337,252.14	135.96%	Insuficiencia Presupuestal
6.1.4.1.				Mejoramiento del Entorno	\$6,500,000.00	\$11,963,369.07	\$6,097,059.07	\$9,223,176.00	\$15,337,252.14	135.96%	Insuficiencia Presupuestal
6.1.5.			Construcción de Vías de Comunicación		\$14,600,000.00	\$8,141,822.18	\$3,706,605.36	\$0.00	\$26,448,427.54	81.15%	Insuficiencia Presupuestal
6.1.5.1.				Apertura de Vías de Comunicación	\$0.00	\$3,246,388.71	\$0.00	\$0.00	\$3,246,388.71	100.00%	Insuficiencia Presupuestal
6.1.5.2.				Pavimentaciones	\$12,400,000.00	\$4,645,409.67	\$196,166.81	\$0.00	\$17,241,576.48	39.04%	Insuficiencia Presupuestal
6.1.5.3.				Puentes Vehiculares	\$2,200,000.00	\$250,023.80	\$3,510,438.55	\$0.00	\$5,960,462.35	170.93%	Insuficiencia Presupuestal
6.1.6.			Otras Construcciones de Ingeniería Civil u Obra Pesada		\$600,000.00	\$250,048.00	\$0.00	\$0.00	\$850,048.00	41.67%	Insuficiencia Presupuestal
6.1.6.1.				Alcantarillado	\$600,000.00	\$250,048.00	\$0.00	\$0.00	\$850,048.00	41.67%	Insuficiencia Presupuestal
6.1.9.			Otras Obras Públicas en Bienes de Dominio Público no Consideradas		\$3,000,000.00	\$1,071,488.23	\$0.00	\$0.00	\$4,071,488.23	35.72%	Insuficiencia Presupuestal
6.1.9.1.				Rehabilitación de Caminos Rurales	\$3,000,000.00	\$1,071,488.23	\$0.00	\$0.00	\$4,071,488.23	35.72%	Insuficiencia Presupuestal
6.2.		Obras Publicas en Bienes Propios			\$0.00	\$12,115,433.60	\$0.00	\$0.00	\$12,115,433.60	100.00%	Insuficiencia Presupuestal
6.2.5.			Construcción de Vías de Comunicación		\$0.00	\$12,115,433.60	\$0.00	\$0.00	\$12,115,433.60	100.00%	Insuficiencia Presupuestal
9	Deuda Publica				\$180,000.00	-\$77,925.00	\$0.00	\$102,075.00	\$0.00	-100.00%	Insuficiencia Presupuestal
9.9.		Adeudos de Ejercicios Fiscales Anteriores (ADEFAS)			\$180,000.00	-\$77,925.00	\$0.00	\$102,075.00	\$0.00	-100.00%	Insuficiencia Presupuestal
9.9.1.			Adeudos de Ejercicios Fiscales Anteriores (ADEFAS)		\$180,000.00	-\$77,925.00	\$0.00	\$102,075.00	\$0.00	-100.00%	Ajuste Presupuestal
Totales					58,849,100.00	50,836,434.64	19,919,662.39	19,919,662.40	109,685,534.64		

[Handwritten signature]